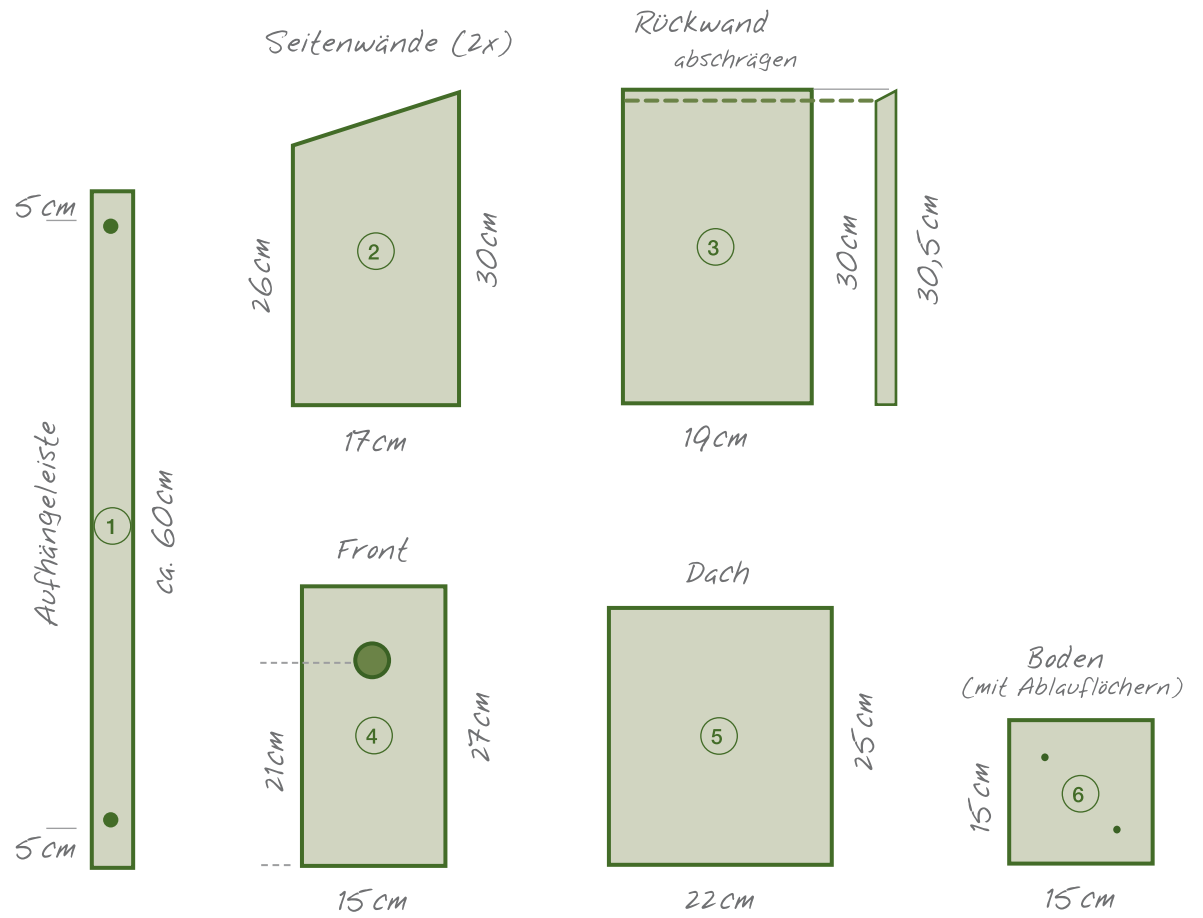
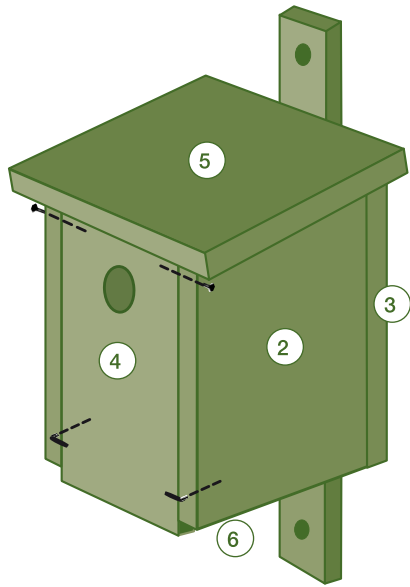
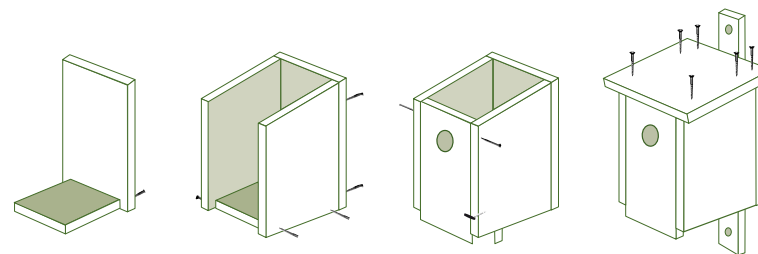


Bauanleitung für den Staren-Nistkasten



Da „Starenkästen“ im Straßenverkehr unseren gefiederten Freunden nur indirekt von Nutzen sein können, lohnt es sich, den immer seltener in Gärten anzutreffenden Star mit einer geeigneten Nisthilfe anzulocken. Im Prinzip handelt es sich um einen vergrößerten Meisenkasten. Der Starenkasten benötigt ein Einflugloch mit 45 mm Durchmesser. Bei geeigneter Umgebung (Streuobstwiesen, sonnige Lagen mit altem Baumbestand) bezieht mit etwas Glück vielleicht auch der bedrohte Wendehals das geräumige Domizil.

TIPP: Ein Star will hoch hinaus! Sein Kasten sollte deshalb in mindestens 4 m Höhe hängen, z.B. am Hausgiebel.



Die Materialstärke beträgt 20mm.



Weitere Baupläne für Nistkästen und Nisthilfen für Vögel, Fledermäuse, Igel und Insekten finden Sie in der NABU-Broschüre „Wohnen nach Maß“ (Art.-Nr. 4028), die Sie im NABU Natur Shop, Tel. 05 11.89 81 38-0, info@NABU-Natur-Shop.de, für 2 Euro zzgl. Versandkosten bestellen können.

© Naturschutzbund Deutschland (NABU) e.V., Charitéstraße 3, 10117 Berlin, Tel. 030.28 49 84-0, NABU@NABU.de, www.NABU.de.